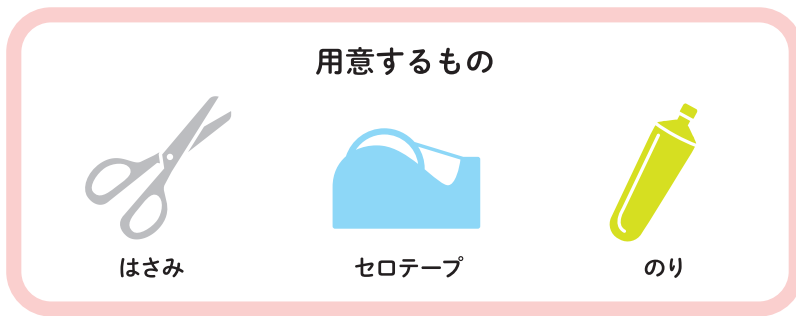
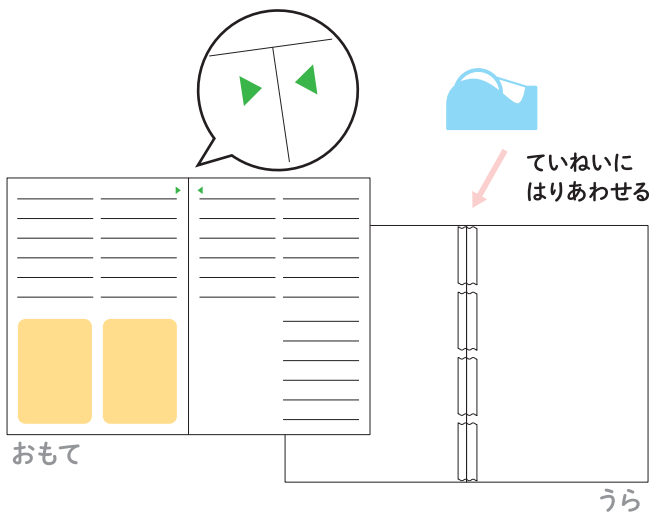


この手帳は読んだ本の記録を残すものです。

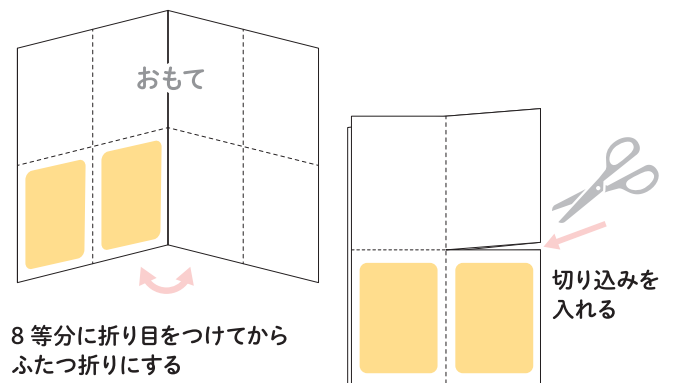


作り方

- 1 全てのページをプリンターで印刷しよう。2ページ目と3ページ目の▶印をとなり合わせに並べ、裏に返して、セロテープでいねいに貼り合わせます。このとき、紙がずれないように気をつけてください。

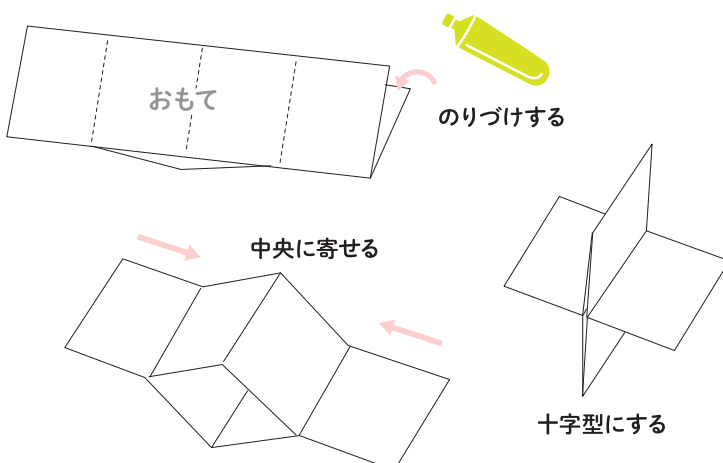


- 2 下の図のように、8等分になるようにしっかりと折り目をつけたら、貼り合わせに沿って半分に折り、はさみで折り目から半分のところまで切り込みを入れ、もう一度開いてください。



※しっかりと折り目をつけるときれいに仕上がります。

- 3 今度は切り込みに沿って半分に折ったら、裏側の両端部分をのりづけし、紙の端を持って中央に寄せ、図のように十字の形にしましょう。



- 4 表紙がおもてにくるように折りたたんだら、完成！本を沢山読んで、記録しましょう！



※お使いのプリンターの印刷範囲によって、白フチの出るサイズが違います。

日付：年 月 日 () () () ☆☆☆☆☆ 詳細： 冊

著者： 出版社： 書名：

25

日付：年 月 日 () () () ☆☆☆☆☆ 詳細： 冊

著者： 出版社： 書名：

24

日付：年 月 日 () () () ☆☆☆☆☆ 詳細： 冊

著者： 出版社： 書名：

23

日付：年 月 日 () () () ☆☆☆☆☆ 詳細： 冊

著者： 出版社： 書名：

22

日付：年 月 日 () () () ☆☆☆☆☆ 詳細： 冊

著者： 出版社： 書名：

21

日付：年 月 日 () () () ☆☆☆☆☆ 詳細： 冊

著者： 出版社： 書名：

20

日付：年 月 日 () () () ☆☆☆☆☆ 詳細： 冊

著者： 出版社： 書名：

19

日付：年 月 日 () () () ☆☆☆☆☆ 詳細： 冊

著者： 出版社： 書名：

18

日付：年 月 日 () () () ☆☆☆☆☆ 詳細： 冊

著者： 出版社： 書名：

17

日付：年 月 日 () () () ☆☆☆☆☆ 詳細： 冊

著者： 出版社： 書名：

16

ひだまり図書館
山鹿市鹿本町来民 686-1
TEL: 0968-46-1310

こもれび図書館
山鹿市山鹿 987-3
(山鹿市民交流センター 2F)
TEL: 0968-43-1082

鹿北図書室 | 菊鹿図書室 | 鹿央図書室

読書手帳



山鹿市立図書館

☆☆☆☆☆ 詳細： () () 日 月 年 付日 :

 著者 : 出版社 :

 書名 :

☆☆☆☆☆ 詳細： () () 日 月 年 付日 :

 著者 : 出版社 :

 書名 :

☆☆☆☆☆ 詳細： () () 日 月 年 付日 :

 著者 : 出版社 :

 書名 :

☆☆☆☆☆ 詳細： () () 日 月 年 付日 :

 著者 : 出版社 :

 書名 :

☆☆☆☆☆ 詳細： () () 日 月 年 付日 :

 著者 : 出版社 :

 書名 :

☆☆☆☆☆ 詳細： () () 日 月 年 付日 :

 著者 : 出版社 :

 書名 :

☆☆☆☆☆ 詳細： () () 日 月 年 付日 :

 著者 : 出版社 :

 書名 :

☆☆☆☆☆ 詳細： () () 日 月 年 付日 :

 著者 : 出版社 :

 書名 :

☆☆☆☆☆ 詳細： () () 日 月 年 付日 :

 著者 : 出版社 :

 書名 :

☆☆☆☆☆ 詳細： () () 日 月 年 付日 :

 著者 : 出版社 :

 書名 :

読書手帳について

この手帳は、あなたが借りた本を記録に残すものです。

名前

1 書名 :

 著者 : 出版社 :

 日付 : 年 月 日 () 評価 : ☆☆☆☆☆

2 書名 :

 著者 : 出版社 :

 日付 : 年 月 日 () 評価 : ☆☆☆☆☆

3 書名 :

 著者 : 出版社 :

 日付 : 年 月 日 () 評価 : ☆☆☆☆☆

4 書名 :

 著者 : 出版社 :

 日付 : 年 月 日 () 評価 : ☆☆☆☆☆

5 書名 :

 著者 : 出版社 :

 日付 : 年 月 日 () 評価 : ☆☆☆☆☆